

Municipalité d'East Broughton

**Rapport financier
2016**

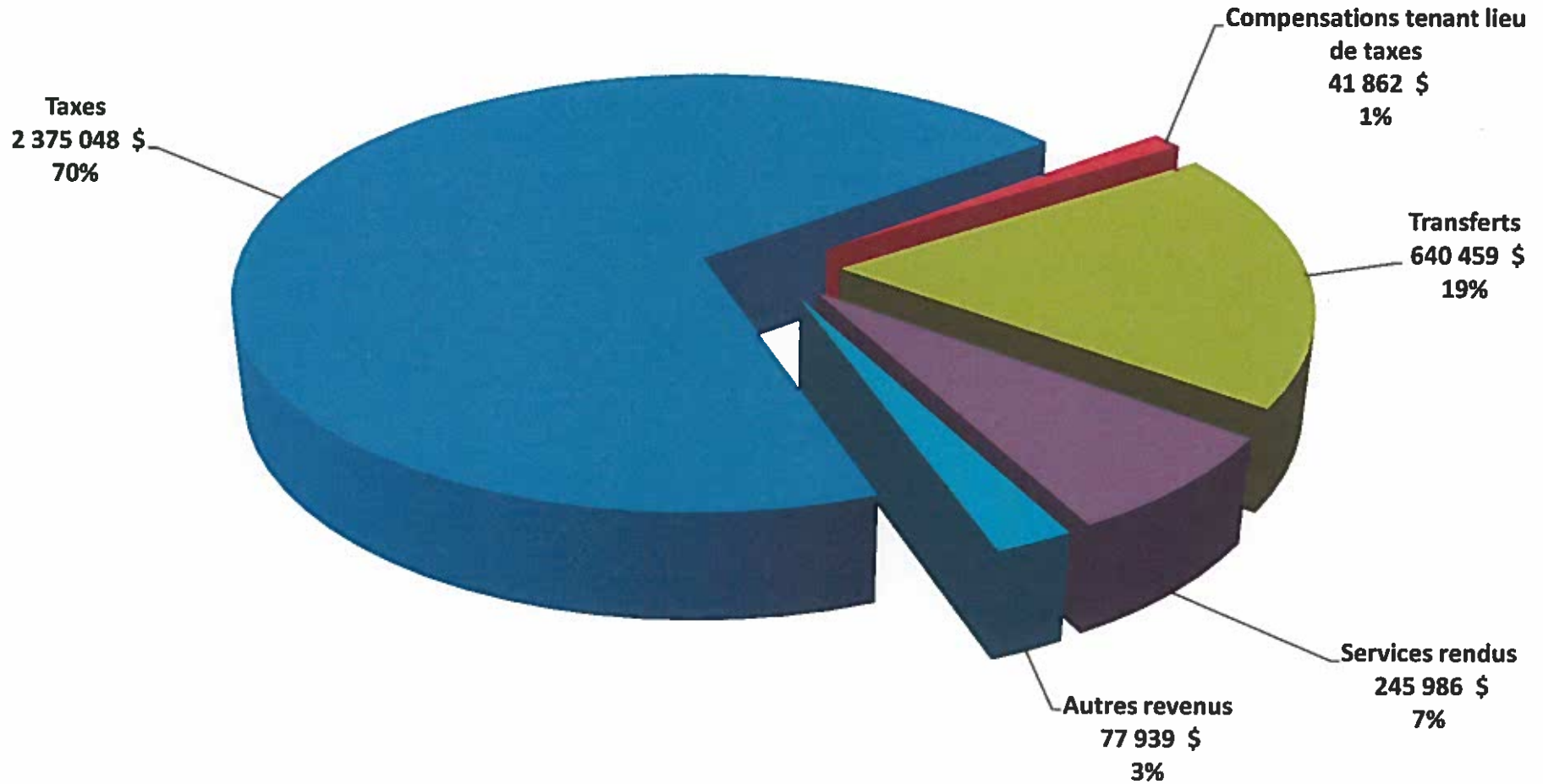


Raymond Chabot
Grant Thornton

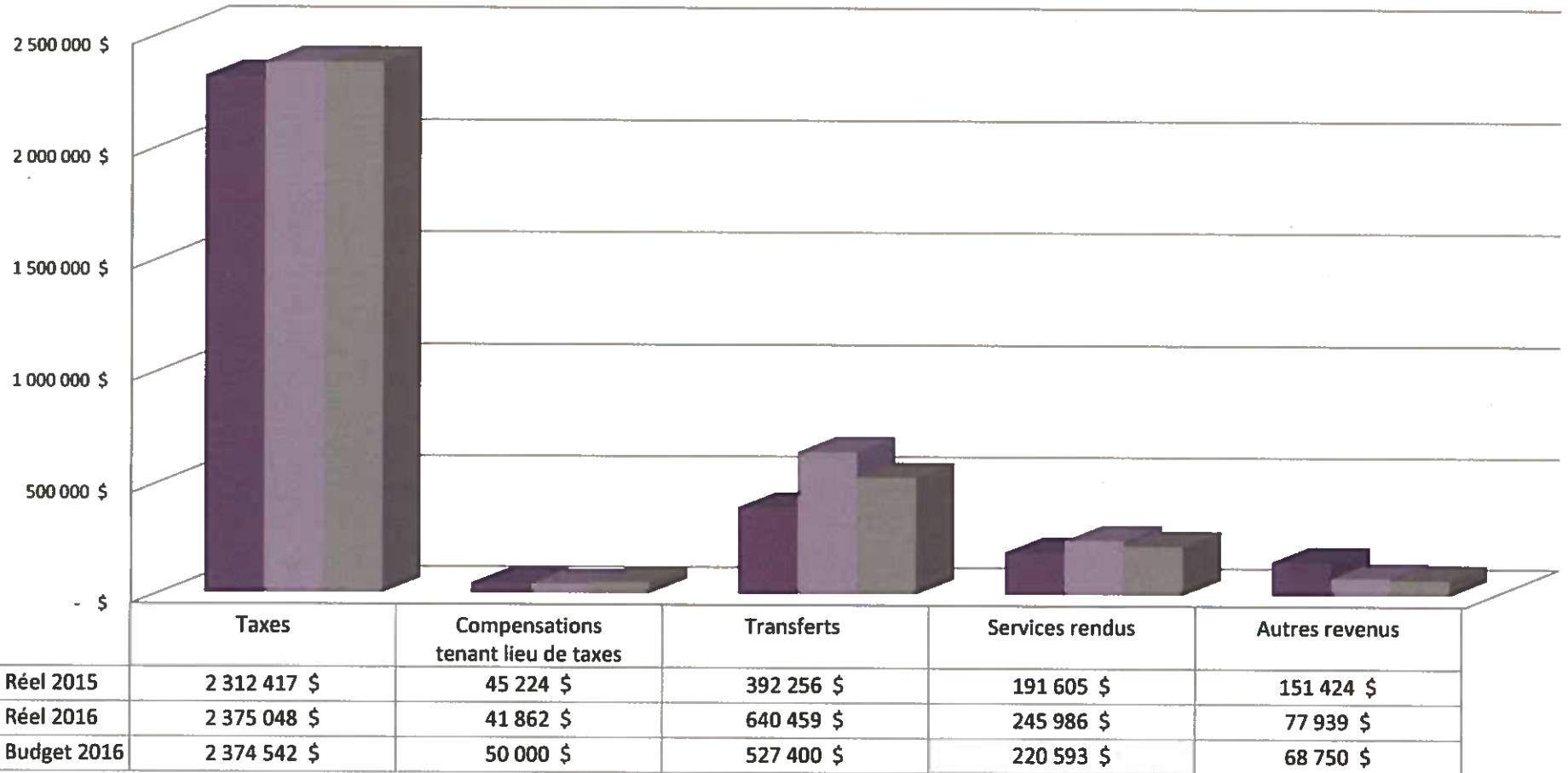
EXCÉDENT DE L'EXERCICE CONSOLIDÉ

	Budget 2016 Administration municipale	Administration municipale	Réel 2016 Organismes contrôlés	Total consolidé
Revenus de fonctionnement	3 241 285 \$	3 381 294 \$	151 155 \$	3 409 476 \$
Charges	2 816 696 \$	3 316 854 \$	119 777 \$	3 311 867 \$
Excédent (déficit) de l'exercice	424 589 \$	64 440 \$	31 378 \$	97 609 \$
Conciliation à des fins fiscales :				
Amortissement des immobilisations	- \$	529 974 \$	1 373 \$	529 556 \$
Propriétés destinées à la revente	- \$	- \$	11 078 \$	11 078 \$
Prêts et placements à long terme	- \$	- \$	19 007 \$	19 007 \$
Financement à long terme des activités de fonctionnement	152 761 \$	- \$	- \$	- \$
Remboursement de la dette à long terme	(575 350) \$	(410 415) \$	(1 444) \$	(411 859) \$
Affectations :	- \$			
Activités d'investissement	(2 000) \$	(4 833) \$	(171) \$	(5 004) \$
Excédent de fonctionnement affecté	- \$	- \$	1 999 \$	1 999 \$
Excédent (déficit) de fonctionnement à des fins fiscales	- \$	179 166 \$	61 221 \$	240 387 \$

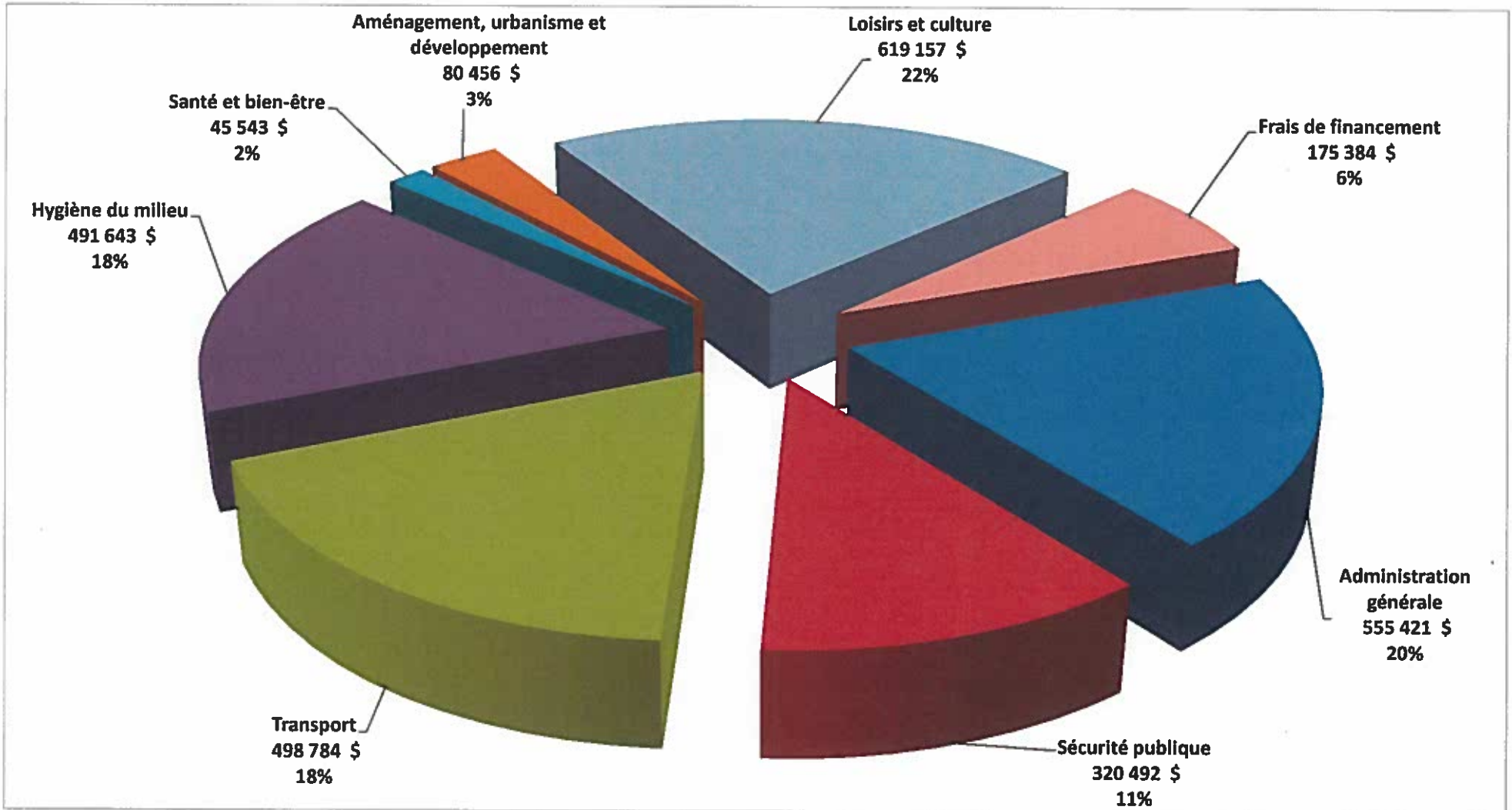
REVENUS DE FONCTIONNEMENT NON CONSOLIDÉS



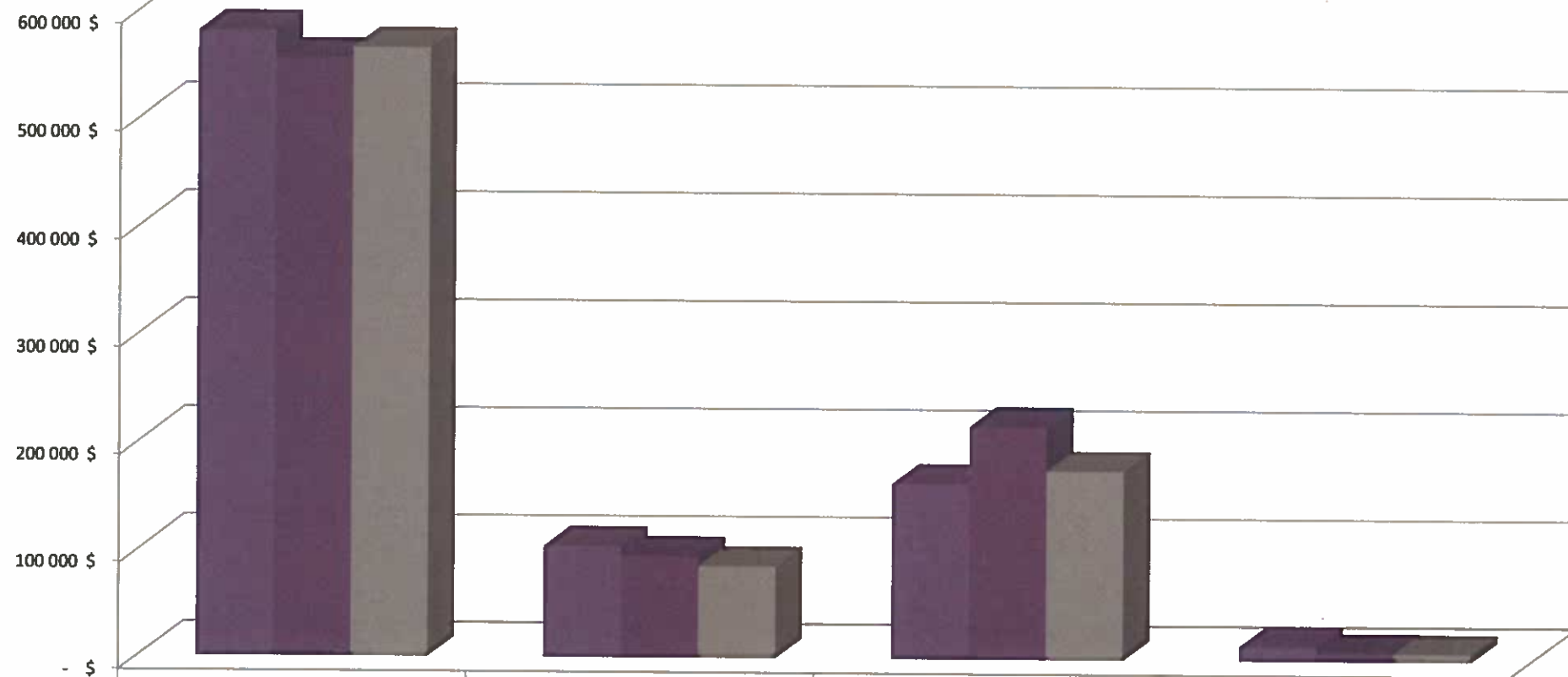
REVENUS DE FONCTIONNEMENT NON CONSOLIDÉS



DÉPENSES DE FONCTIONNEMENT NON CONSOLIDÉES

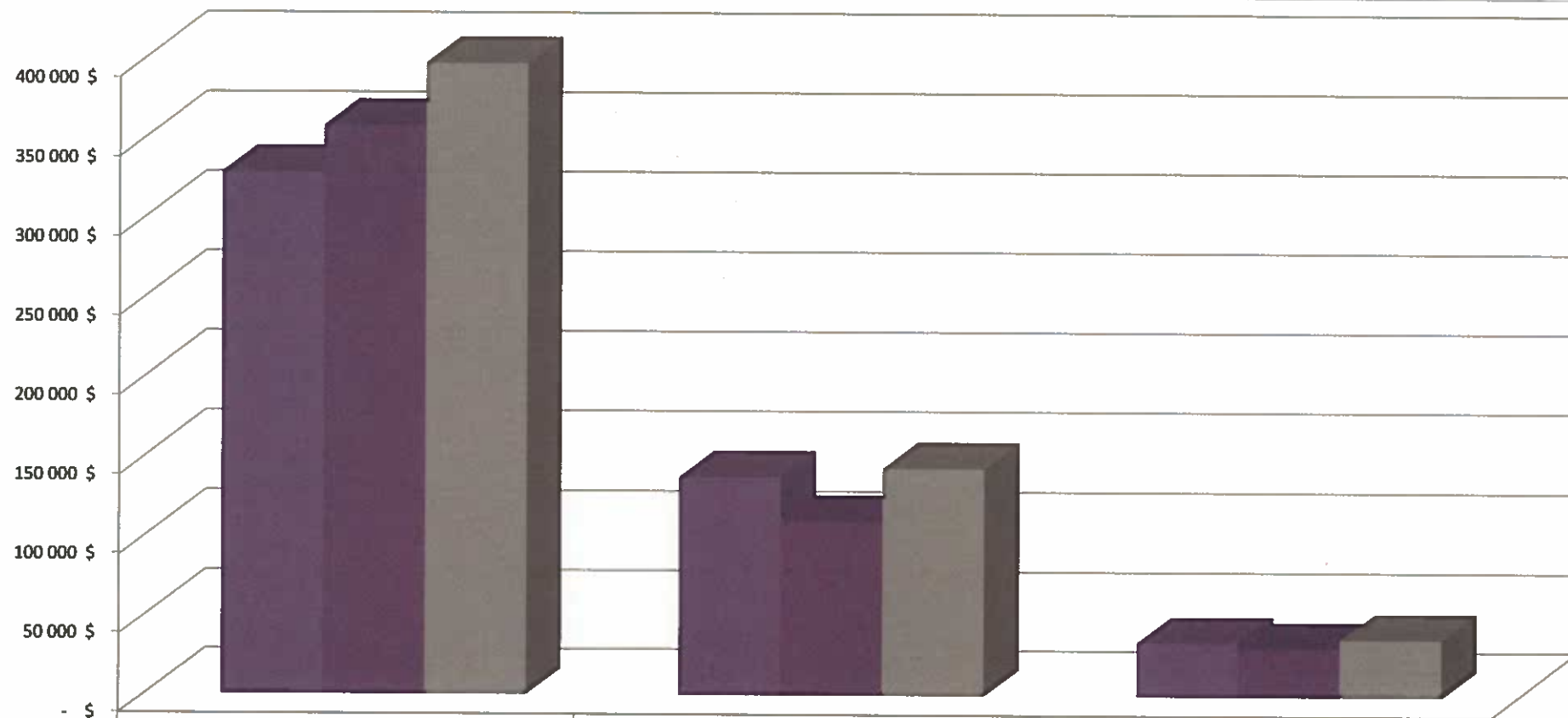


DÉPENSES DE FONCTIONNEMENT NON CONSOLIDÉES



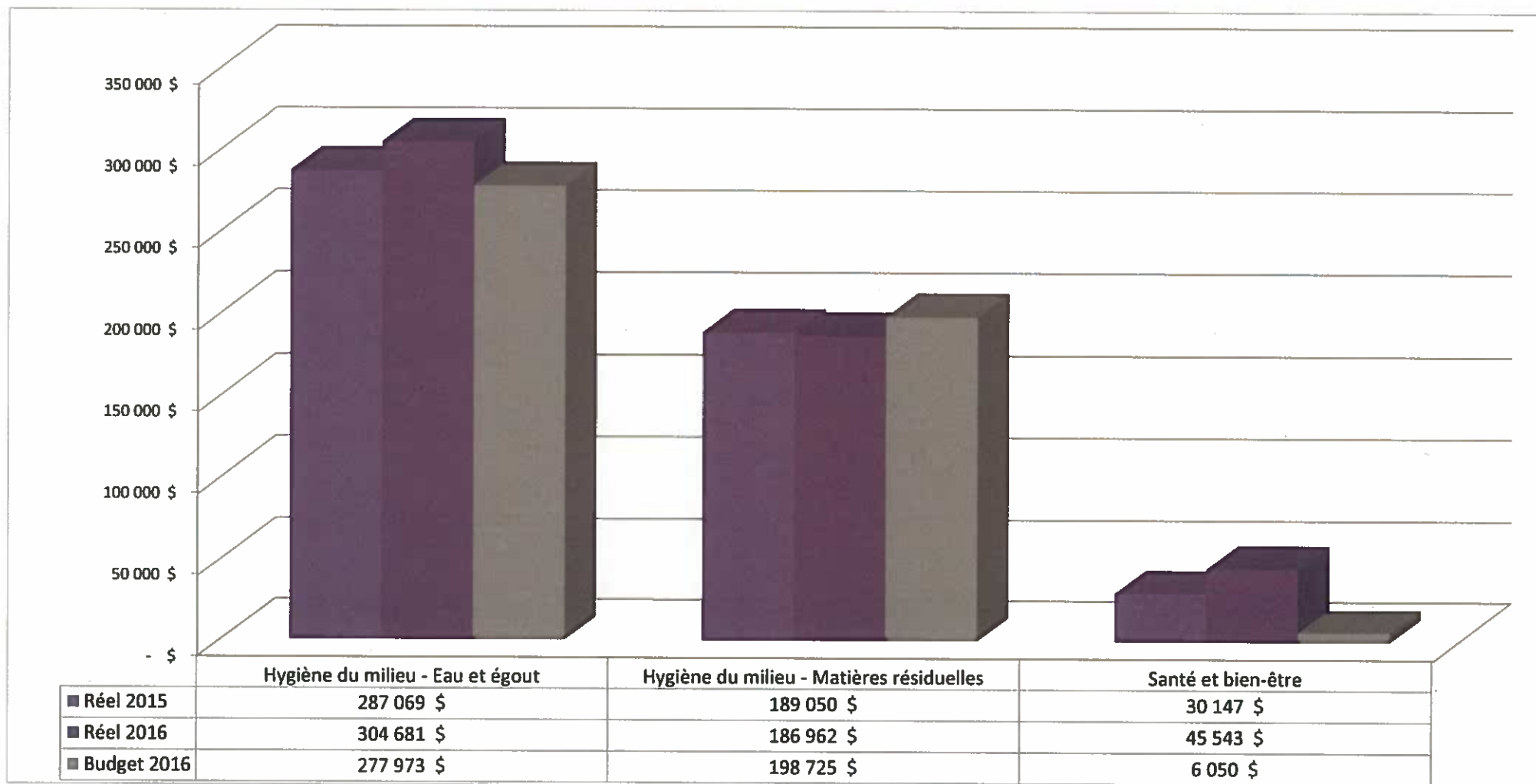
	Administration générale	Sécurité publique - Police	Sécurité publique - Incendie	Sécurité publique - Autres
■ Réel 2015	580 840 \$	104 486 \$	163 575 \$	13 574 \$
■ Réel 2016	555 421 \$	95 418 \$	217 114 \$	7 960 \$
■ Budget 2016	565 629 \$	86 377 \$	176 195 \$	7 345 \$

DÉPENSES DE FONCTIONNEMENT NON CONSOLIDÉES

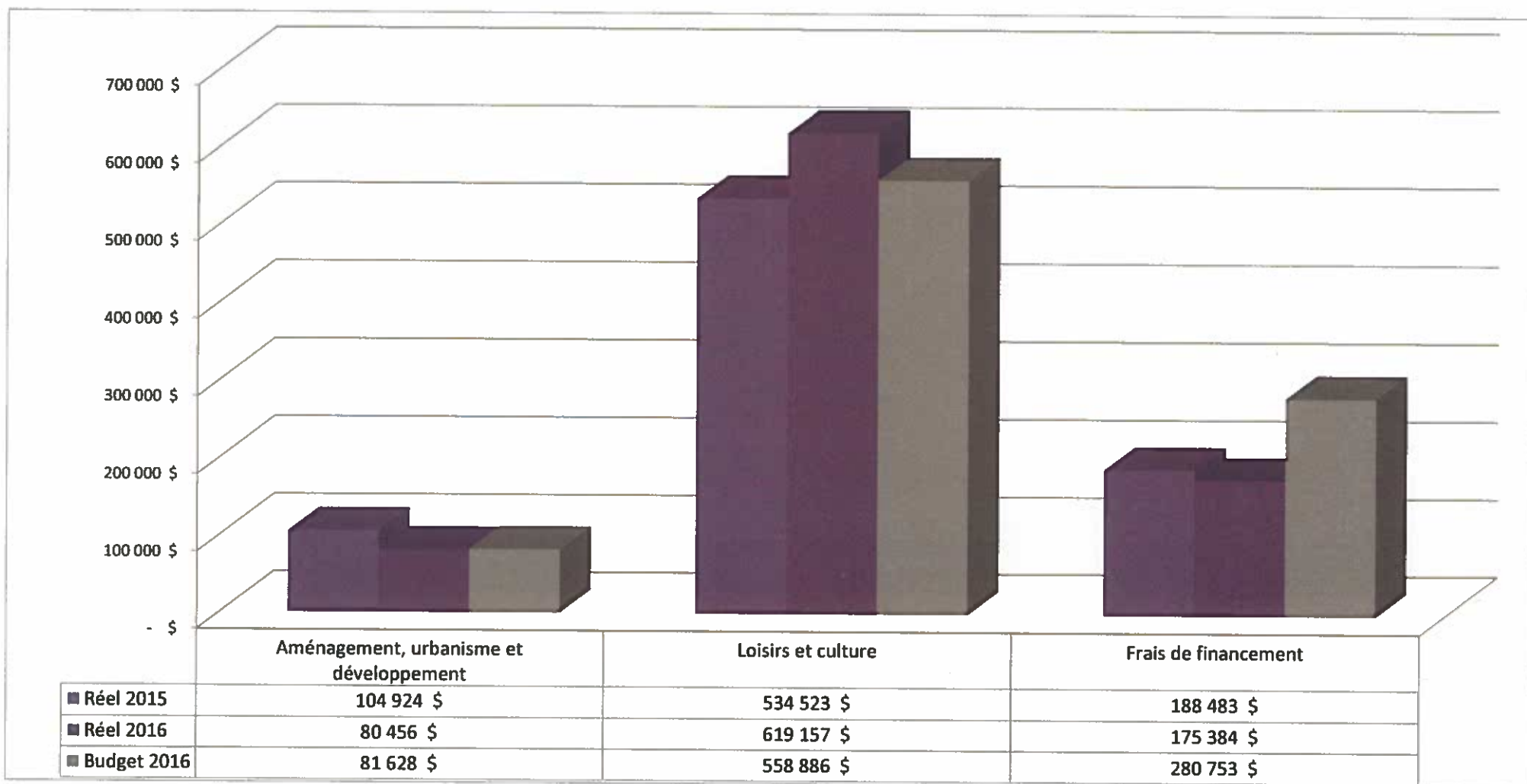


	Transport - Voirie municipale	Transport - Enlèvement de la neige	Transport - Autres
■ Réel 2015	328 581 \$	137 627 \$	34 224 \$
■ Réel 2016	357 910 \$	110 087 \$	30 787 \$
■ Budget 2016	397 251 \$	143 360 \$	36 524 \$

DÉPENSES DE FONCTIONNEMENT NON CONSOLIDÉES



DÉPENSES DE FONCTIONNEMENT NON CONSOLIDÉES



FINANCEMENT DES INVESTISSEMENTS EN COURS NON CONSOLIDÉ

	2016	2015	2014
Solde au début	(1 658 657) \$	(4 698 195) \$	(1 081 092) \$
Redressement aux exercices antérieurs		2 212 854 \$	
Solde au début redressé	(1 658 657) \$	(2 485 341) \$	(1 081 092) \$
Acquisitions			
Immobilisations	(1 628 526) \$	(1 381 589) \$	(5 164 584) \$
Financement			
Revenus d'investissement	928 997 \$	1 005 123 \$	58 692 \$
Financement à long terme	- \$	1 058 500 \$	1 312 724 \$
Affectations			
Activités de fonctionnement	4 833 \$	150 249 \$	186 815 \$
Réserves financières et fonds réservés	- \$	(5 599) \$	(10 750) \$
	933 830 \$	2 208 273 \$	1 547 481 \$
Solde à la fin	(2 353 353) \$	(1 658 657) \$	(4 698 195) \$

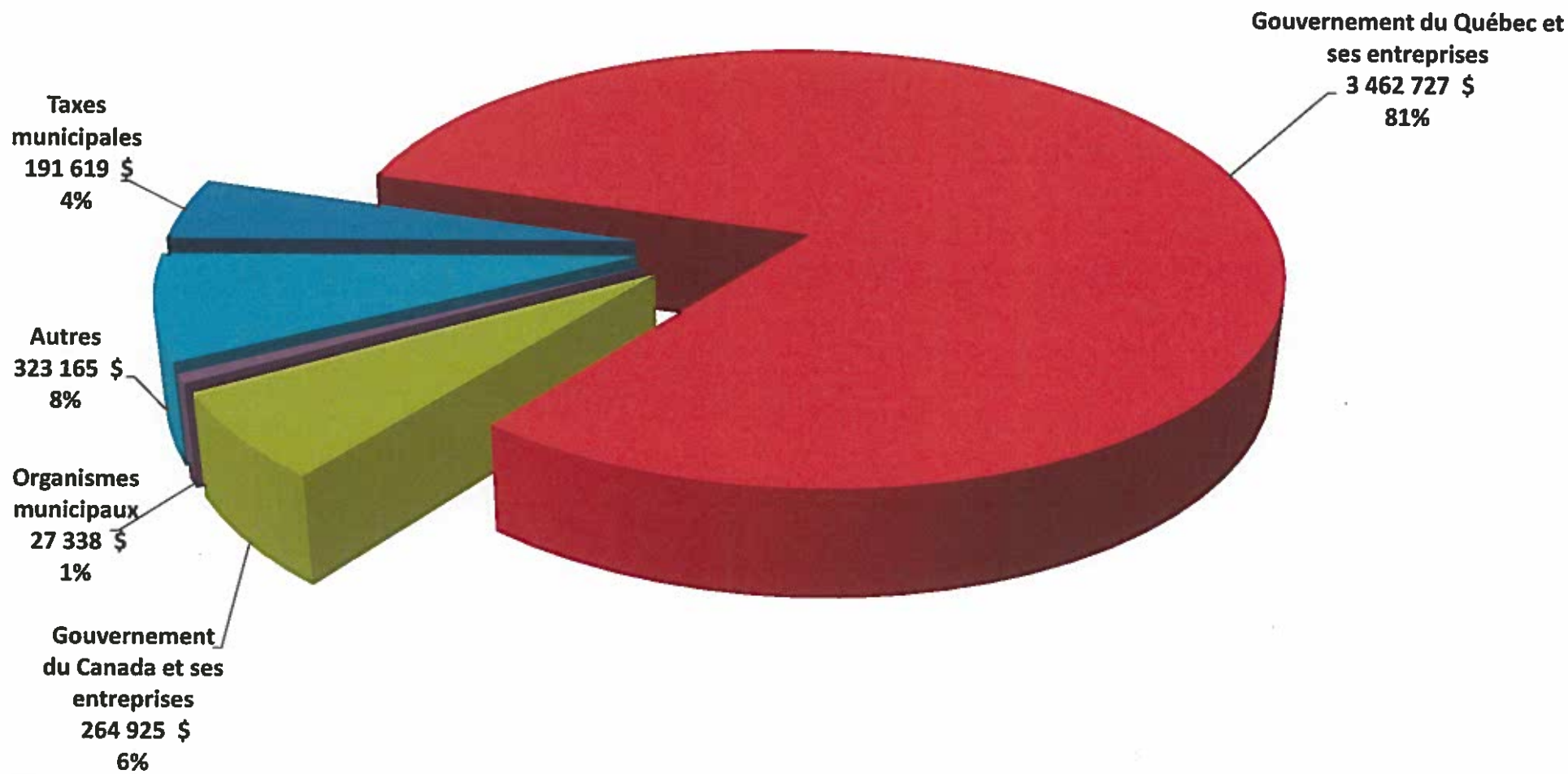
ÉTAT DE LA SITUATION FINANCIÈRE NON CONSOLIDÉE

	2016	2015	2014
Actifs financiers	4 269 774 \$	3 325 929 \$	969 910 \$
Passifs	(13 105 506) \$	(12 056 541) \$	(11 932 732) \$
Actifs financiers nets (Dette nette)	(8 835 732) \$	(8 730 612) \$	(10 962 822) \$
Actifs non financiers	18 156 110 \$	17 057 557 \$	16 205 712 \$
Excédent accumulé	9 320 378 \$	8 326 945 \$	5 242 890 \$

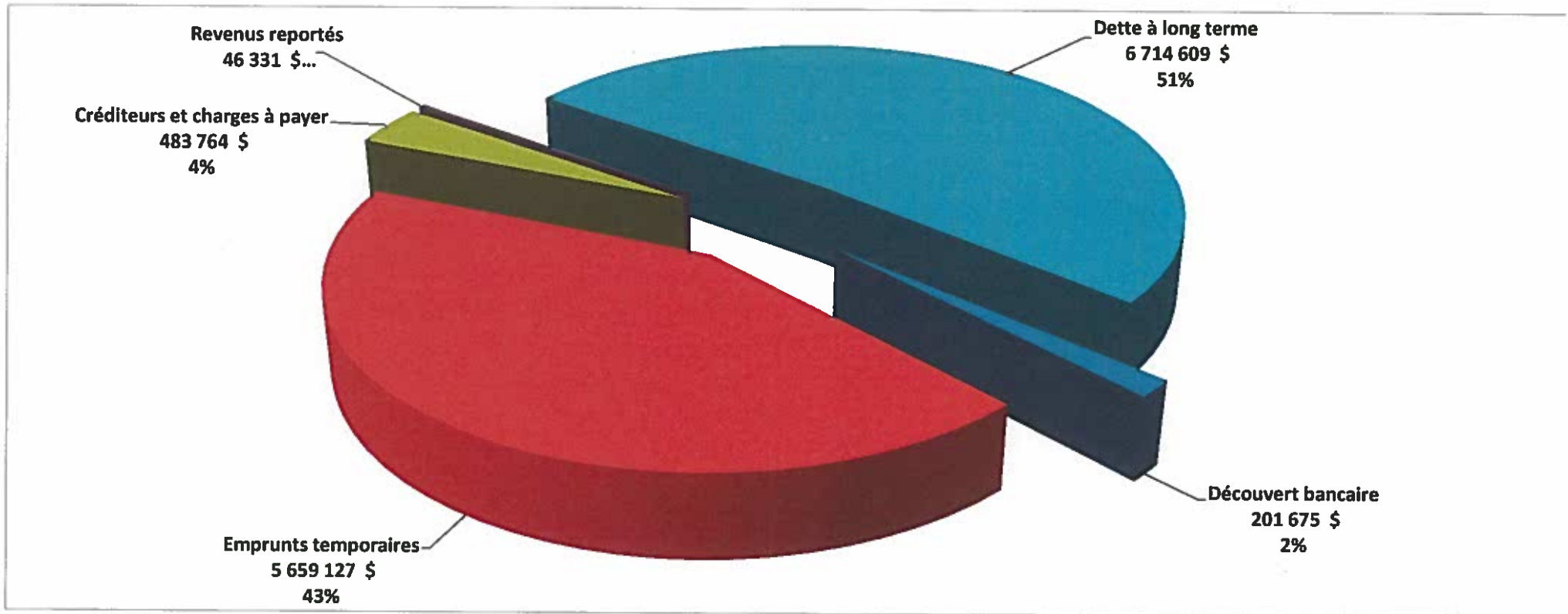
DÉTAIL DE L'EXCÉDENT ACCUMULÉ

Excédent de fonctionnement non affecté	296 370 \$	117 210 \$	250 391 \$
Réserves financières et fonds réservés	16 349 \$	16 349 \$	10 750 \$
Financement des investissements en cours	(2 353 353) \$	(1 658 657) \$	(4 698 195) \$
Investissement net dans les immobilisations et autres actifs	11 361 012 \$	9 852 043 \$	9 679 944 \$
	9 320 378 \$	8 326 945 \$	5 242 890 \$

ACTIFS FINANCIERS NON CONSOLIDÉS



PASSIFS NON CONSOLIDÉS



ENDETTEMENT TOTAL NET À LONG TERME

	2016	2015	2014
Dette à long terme	6 742 698 \$	7 154 463 \$	6 461 220 \$
Activités d'investissement à financer	2 353 353 \$	1 658 657 \$	4 698 195 \$
Sommes affectées au remboursement de la dette à long terme	(28 499) \$	(13 500) \$	- \$
Quote-part dans l'endettement total net à long terme			
Organismes contrôlés		1 444 \$	- \$
Municipalité régionale de comté	106 354 \$	108 546 \$	- \$
Endettement total net à long terme	9 173 906 \$	8 909 610 \$	11 159 415 \$