

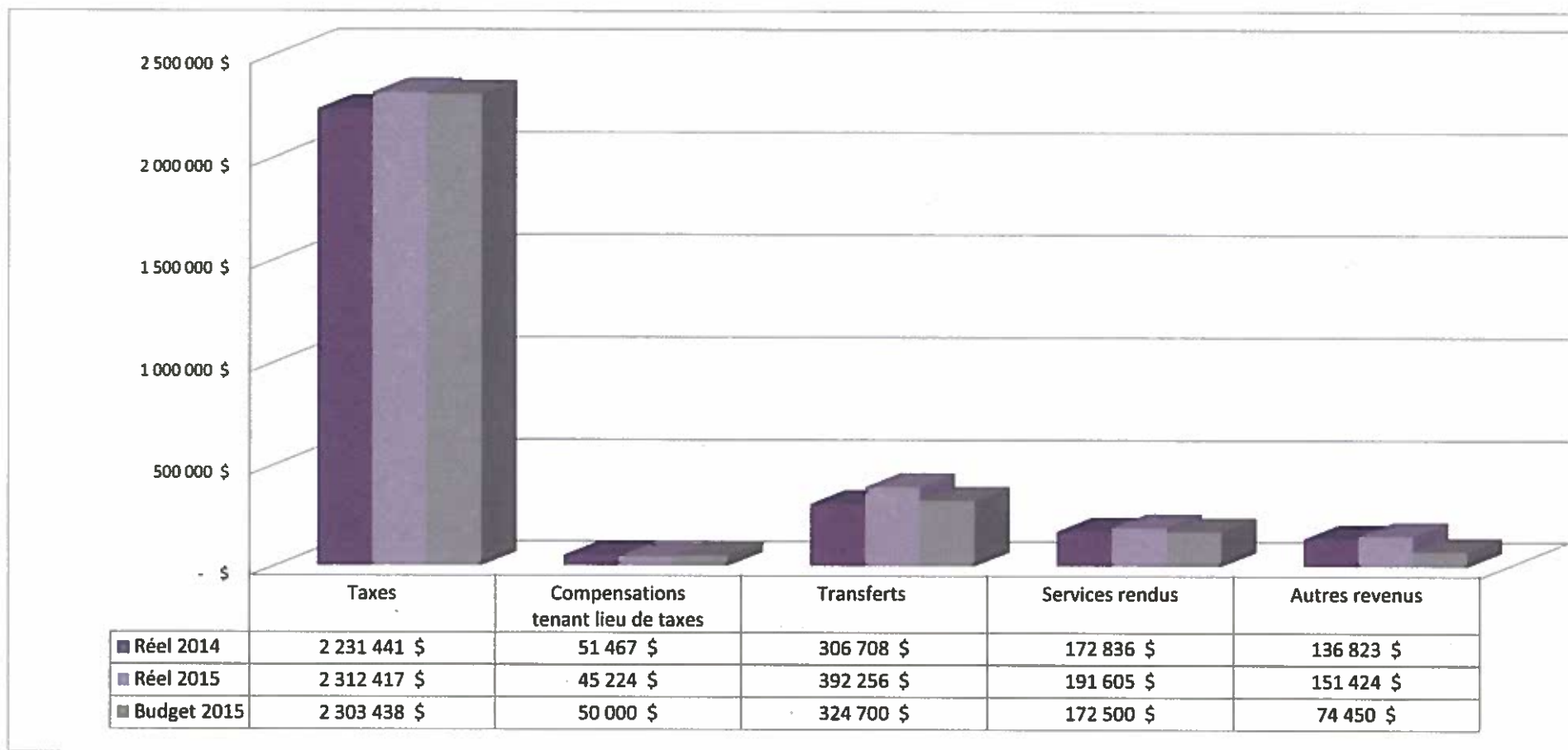
Municipalité d'East Broughton

**Rapport financier
2015**

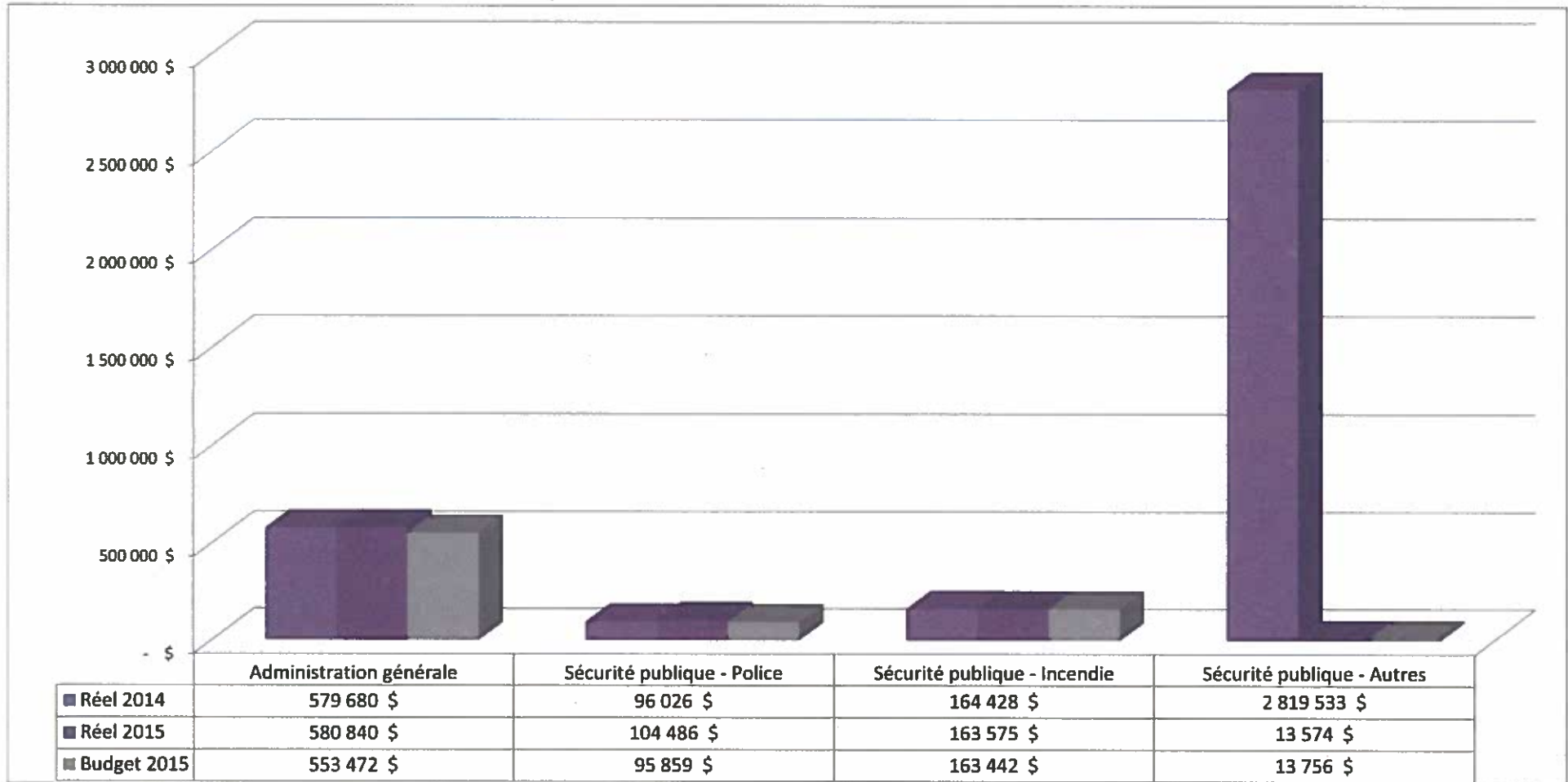
EXCÉDENT DE L'EXERCICE CONSOLIDÉ

	Administration municipale	Organismes contrôlés	Total consolidé
Revenus de fonctionnement	3 092 926 \$	108 835 \$	3 085 566 \$
Charges	3 226 848 \$	118 244 \$	3 230 533 \$
Excédent (déficit) de l'exercice	(133 922) \$	(9 409) \$	(144 967) \$
Conciliation à des fins fiscales :			
Amortissement des immobilisations	529 745 \$	5 236 \$	533 190 \$
Prêts et placements à long terme	- \$	34 846 \$	34 846 \$
Financement à long terme des activités de fonctionnement	5 976 \$	- \$	5 976 \$
Remboursement de la dette à long terme	(384 733) \$	(1 384) \$	(386 117) \$
Affectations :			
Activités d'investissement	(150 249) \$	(5 258) \$	(153 267) \$
Excédent de fonctionnement affecté	- \$	1 999 \$	1 999 \$
Dépenses constatées à taxer ou à pourvoir	- \$	(1 999) \$	(1 999) \$
Excédent (déficit) de fonctionnement à des fins fiscales	(133 183) \$	24 031 \$	(110 339) \$

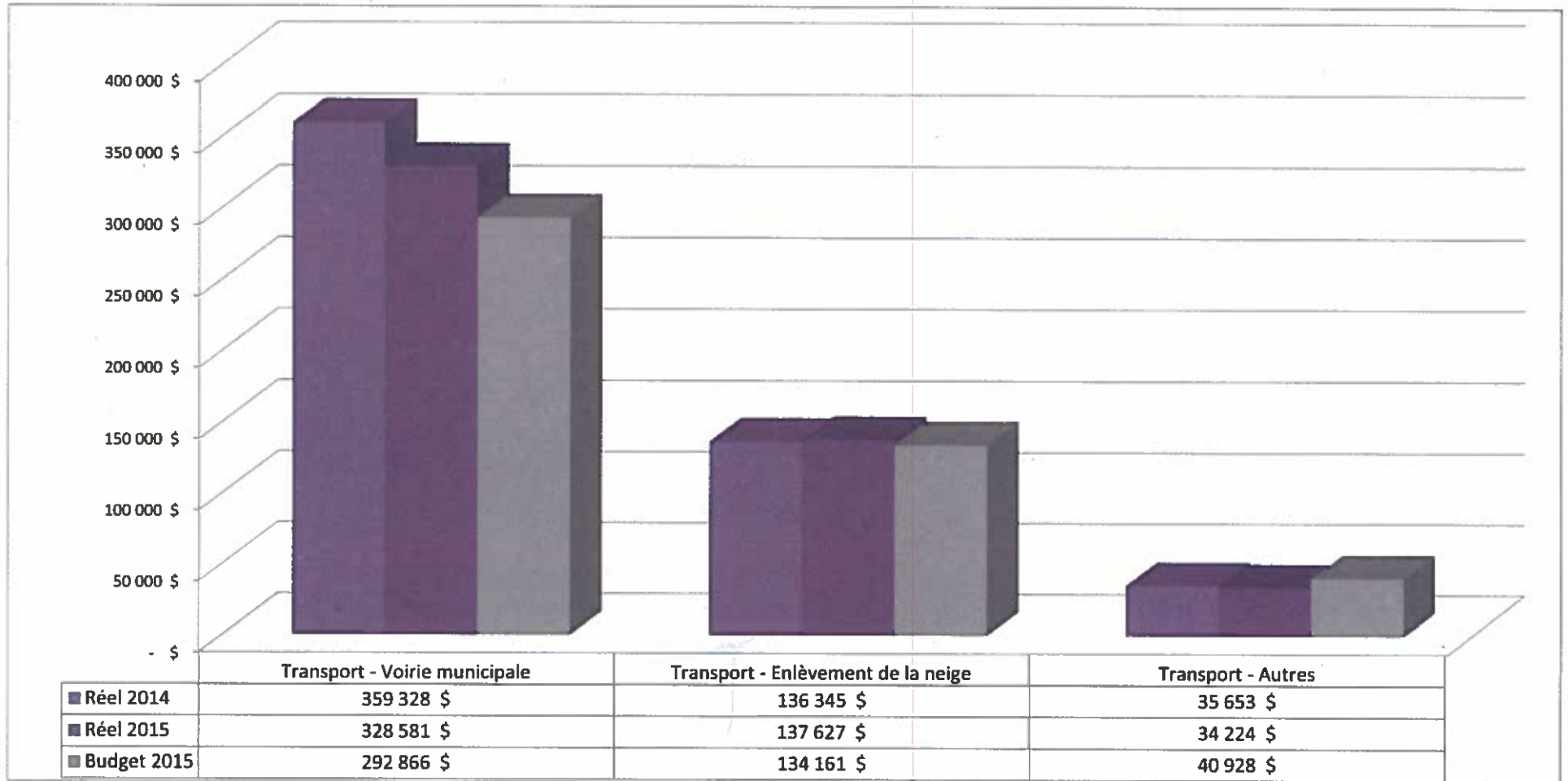
REVENUS DE FONCTIONNEMENT NON CONSOLIDÉS



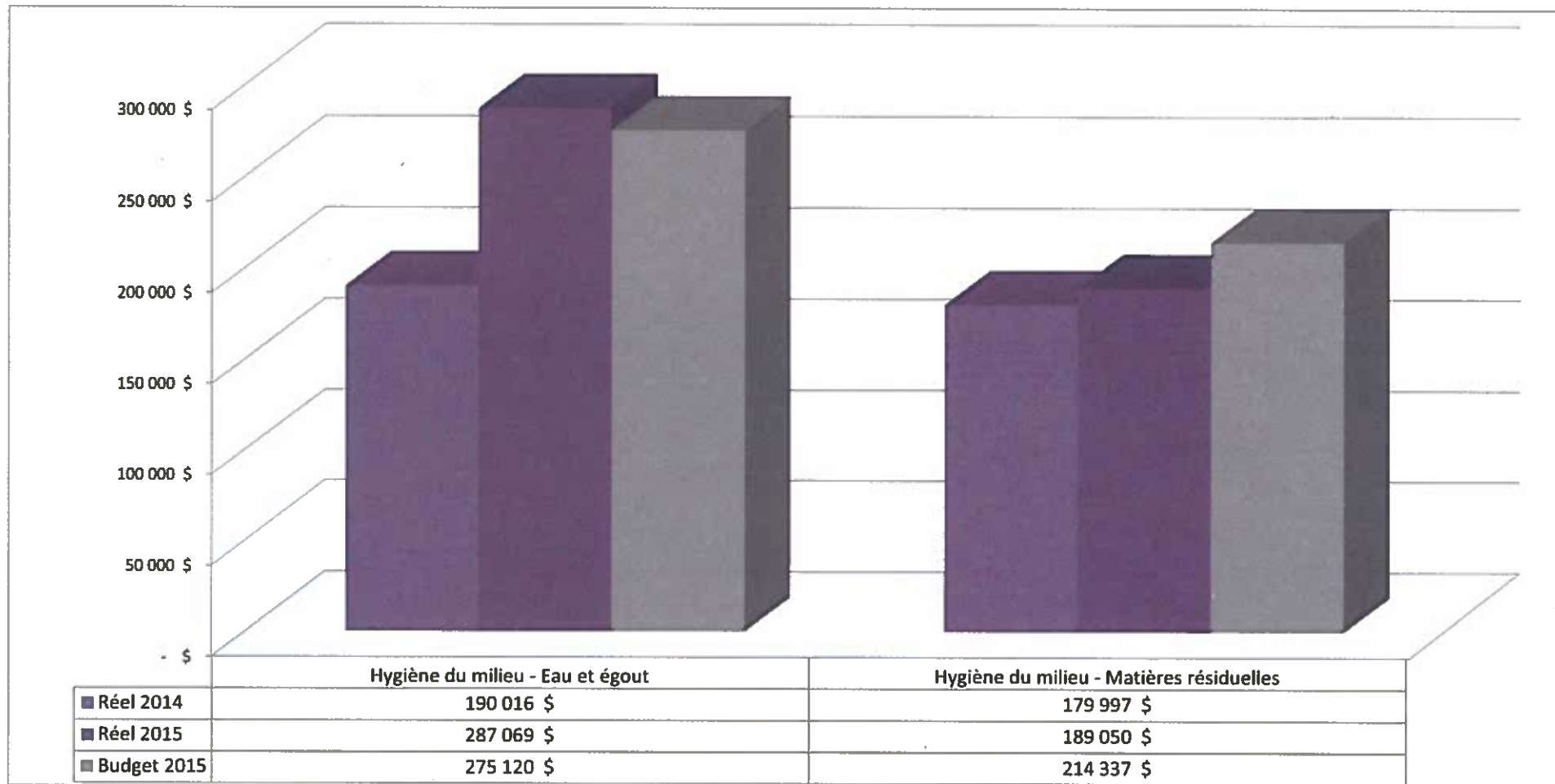
DÉPENSES DE FONCTIONNEMENT NON CONSOLIDÉES



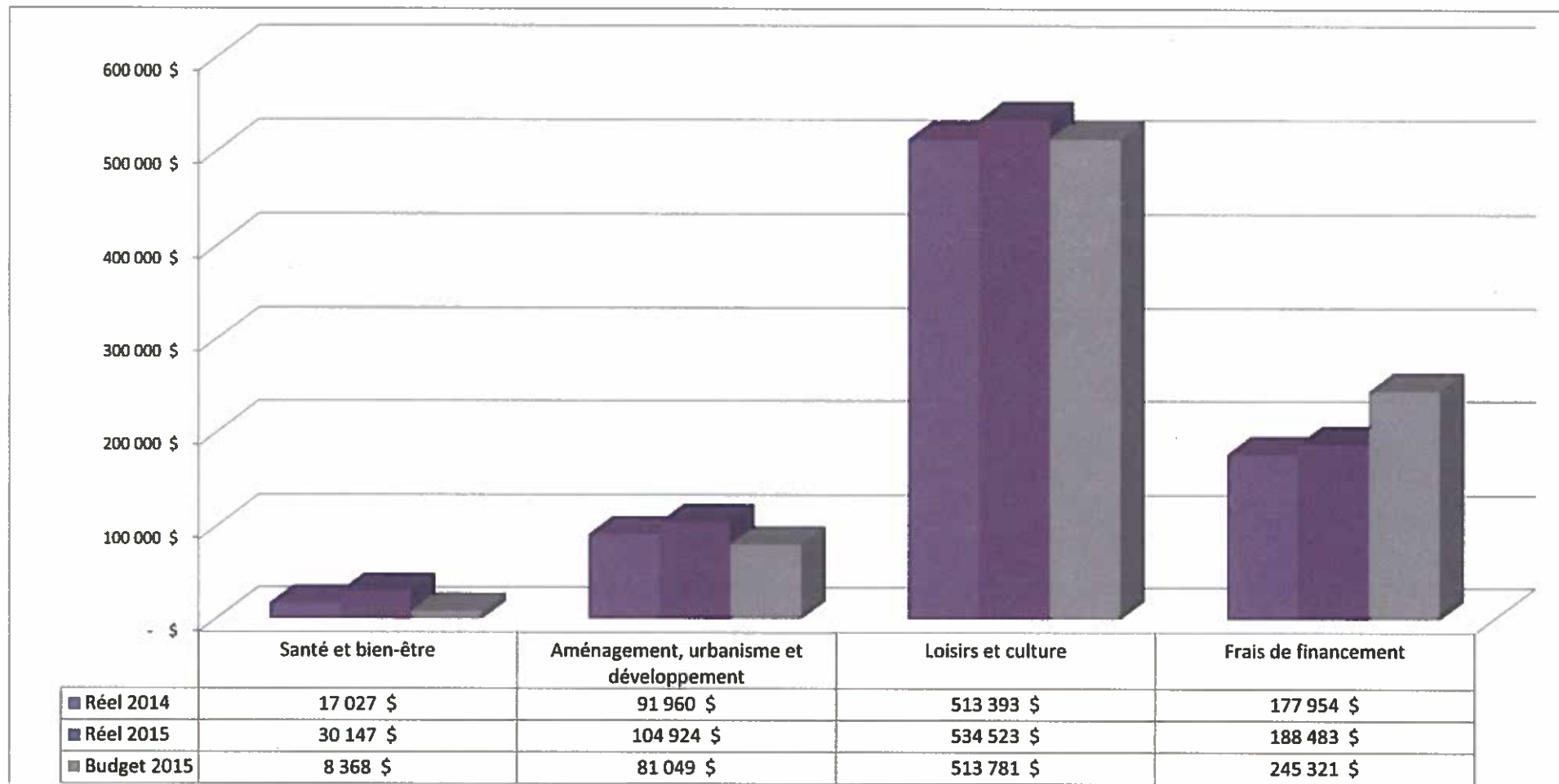
DÉPENSES DE FONCTIONNEMENT NON CONSOLIDÉES



DÉPENSES DE FONCTIONNEMENT NON CONSOLIDÉES



DÉPENSES DE FONCTIONNEMENT NON CONSOLIDÉES



FINANCEMENT DES INVESTISSEMENTS EN COURS NON CONSOLIDÉ

	2015	2014	2013
Solde au début	(4 698 195) \$	(1 081 092) \$	- \$
Redressement aux exercices antérieurs	2 212 854 \$	- \$	- \$
Solde au début redressé	(2 485 341) \$	(1 081 092) \$	- \$
Acquisitions			
Immobilisations	(1 381 589) \$	(5 164 584) \$	(1 314 585) \$
Financement			
Revenus d'investissement	1 005 123 \$	58 692 \$	106 048 \$
Financement à long terme	1 058 500 \$	1 312 724 \$	- \$
Affectations			
Activités de fonctionnement	150 249 \$	186 815 \$	127 445 \$
Réserves financières et fonds réservés	(5 599) \$	(10 750) \$	- \$
	2 208 273 \$	1 547 481 \$	233 493 \$
Solde à la fin	(1 658 657) \$	(4 698 195) \$	(1 081 092) \$

ENDETTEMENT TOTAL NET À LONG TERME

	2015	2014	2013
Dette à long terme	7 154 463 \$	6 461 220 \$	2 677 593 \$
Activités d'investissement à financer	1 658 657 \$	4 698 195 \$	1 081 092 \$
Sommes affectées au remboursement de la dette à long terme	(13 500) \$	- \$	- \$
Quote-part dans l'endettement total net à long terme			
Organismes contrôlés	1 444 \$	- \$	- \$
Municipalité régionale de comté	108 546 \$	- \$	- \$
Endettement total net à long terme	8 909 610 \$	11 159 415 \$	3 758 685 \$